



VADEMECUM OPERATIVO

PER L'ARBITRO

STAGIONE SPORTIVA 2021-2022

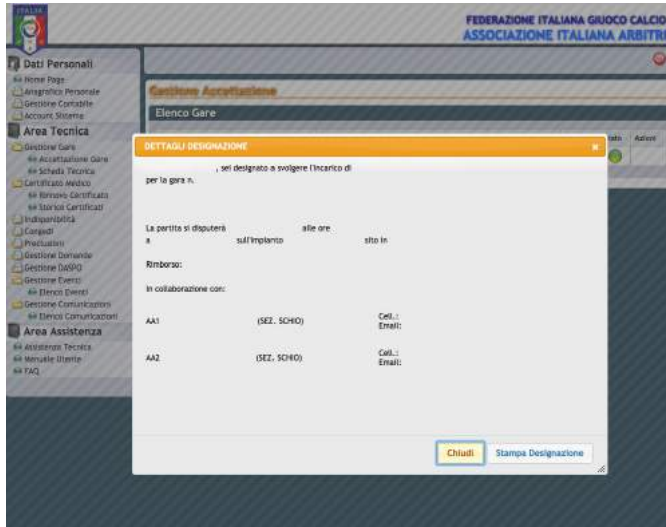


Associazione Italiana Arbitri – Sezione “Aldo Frezza” di Schio

Presidente: MICHELE DALLA VECCHIA

Responsabile designazioni arbitri: SILVIO GASPARI

DESIGNAZIONI



La designazione verrà inviata esclusivamente tramite e-mail a mezzo Sinfonia4You il lunedì antecedente alla gara.

Appena ricevuta **la gara**, la stessa **dovrà essere accettata immediatamente** solo ed esclusivamente a mezzo Sinfonia4You.

E' necessario controllare giornalmente la propria casella di posta elettronica in quanto le variazioni, fino al venerdì antecedente la gara, saranno inviate sempre da Sinfonia4You tramite e-mail.

Le variazioni di giorno, orario o campo ricevute da Sinfonia4You devono essere sempre accettate. Le variazioni dell'ultimo momento sono invece sempre comunicate telefonicamente.

E' tassativamente vietato rifiutare gare tramite Sinfonia4You, a mezzo mail, sms o segreteria telefonica. **Il rifiuto deve essere sempre comunicato al Presidente e/o ai responsabili della gestione tecnica.**

Chi contravviene a queste disposizioni, sarà sospeso dall'attività tecnica.

Nei giorni di gara rimane attivo il numero del **Pronto AIA: 337 475164.**

I colleghi che non sono designati devono rimanere COMUNQUE a disposizione.

INDISPONIBILITÀ

Le indisponibilità (non superiori a 15 giorni) **devono essere inserite esclusivamente in Sinfonia4You almeno 15 giorni prima** in modo da poter pianificare il lavoro di designazione senza doverlo poi stravolgere.

CONGEDI

I congedi fino a 2 mesi devono essere inseriti in Sinfonia4You solo dopo averli tassativamente concordati con il Presidente di Sezione.

CERTIFICATO MEDICO

DEVE ESSERE SEMPRE IN CORSO DI VALIDITA'.

Controllare la scadenza del certificato e pianificarne il rinnovo per tempo (presso la medicina sportiva dell'AULSS di competenza o presso centri privati).

Scannerizzarlo e inserirlo in formato PDF su Sinfonia4You consegnando l'originale in Sezione.

In tutti i casi di pregressa infezione da COVID-19 con relativa guarigione intervenuta sia prima che durante la stagione, gli interessati dovranno sostenere una nuova visita per l'ottenimento dell'idoneità sportiva (anche se in possesso di certificato medico ancora valido).

Si ricorda che è attiva anche quest'anno la convenzione a prezzo agevolato con il **Centro Medico "Bios"** di Zanè (tutte le info sul sito www.iaschio.it).



PREPARAZIONE ALLA GARA



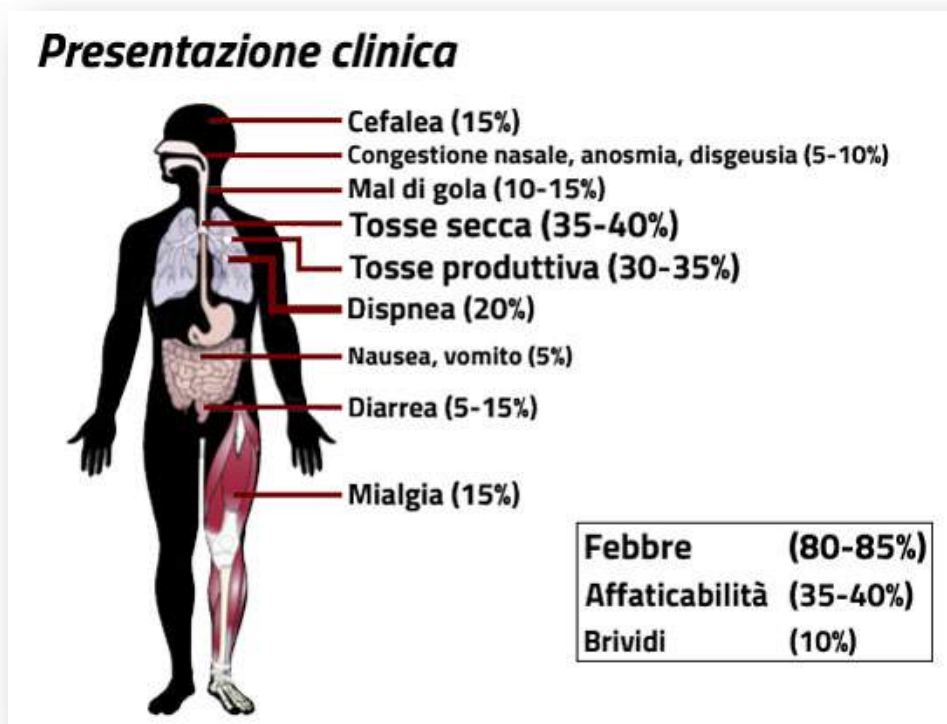
Dal sito www.aiaschio.it, oltre al presente vademecum, si possono scaricare e stampare:

- ✓ Il Protocollo di prevenzione adottato dalla FIGC per la pianificazione, organizzazione e gestione della Stagione Sportiva 2021/2022;
- ✓ Il modello di Autocertificazione 2021/2022 necessario per arbitrare se non di dispone di "Green Pass";
- ✓ La Circolare n°1 dell'AIA 2021/2022 con tutte le novità regolamentari (oltre a quelle relative alle 2 stagioni precedenti);
- ✓ Il Regolamento del Giuoco del Calcio e la Guida Pratica (edizione aggiornata 2021);
- ✓ I Quiz aggiornati di autovalutazione sulla conoscenza del regolamento.

PRIMA DI RECARSI AD ARBITRARE

In questo periodo legato alla persistenza del contagio da COVID-19 (i cui sintomi più comuni sono quelli elencati nella figura sotto) è di fondamentale importanza valutare il proprio stato di salute prima di recarsi ad arbitrare.

In presenza dei sintomi in elenco, di una sensazione di malessere generale o della febbre non ci si dovrà recare ad arbitrare e si dovrà rimanere a casa informando immediatamente la Sezione tramite il Pronto AIA (337 475164), attenendosi alle istruzioni.



PRIMA DI RECARSI AD ARBITRARE

Prima di ogni partita l'arbitro dovrà predisporre, per poi esibire all'arrivo all'impianto di gioco:

- ✓ il proprio "Green Pass" (Certificazione verde COVID-19) in formato digitale (da smartphone) oppure cartaceo,

oppure in alternativa:

- ✓ l'apposita autocertificazione (modello scaricabile dal sito www.aischio.it).

Sull'autocertificazione l'arbitro dovrà dichiarare sotto la propria responsabilità (o quella di un genitore se minorenne):

- di essere in possesso del certificato di idoneità sportiva valido;
- di non avere riscontrato sintomi riconducibili al COVID-19 negli ultimi 14 giorni;
- di non essere stato a contatto con persone positive al virus;
- se ha avuto una diagnosi accertata di COVID-19 ed è poi guarito.

Invitiamo anche chi è in possesso di Green Pass a scaricarla, stamparla e ad averne sempre una copia a disposizione.

In assenza di uno di questi 2 requisiti (Green Pass o autocertificazione) non si può arbitrare.



Tutte le info su: www.dgc.gov.it/web/

OPPURE

A screenshot of a form titled 'MODELLO AUTOCERTIFICAZIONE'. It contains fields for personal information and a declaration section with a table for symptoms. The table has columns for 'Sintomi riscontrati negli ultimi 14 giorni' and 'Dichiarazione esplicita di assenza'.

Sintomi riscontrati negli ultimi 14 giorni	Dichiarazione esplicita di assenza
Febbre > 38°C	SI / NO
Tosse	SI / NO
Difficoltà respiratorie	SI / NO
Perdita di gusto	SI / NO
Perdita di olfatto	SI / NO
Mal di gola	SI / NO
Mal di testa	SI / NO
Dolore alle articolazioni	SI / NO
Diarrea o vomito	SI / NO
Comparsa di eruzione cutanea	SI / NO
Altri sintomi	SI / NO
Presenza di febbre a giorni	SI / NO
Comparsa di tosse	SI / NO
Altri	SI / NO

Disponibile su: www.aischio.it

ARRIVO AL CAMPO e MODO DI PRESENTARSI



L'arrivo con congruo anticipo sull'inizio della gara (il minimo è UN'ORA) è di fondamentale importanza per poter espletare tutte le formalità previste, **comprese quelle dei protocolli anti-COVID.**

Parcheggiate il vostro mezzo nel luogo indicato dal Dirigente responsabile della Società ospitante. E' opportuno fargli notare la mancanza di ammaccature o altro a dimostrazione del buono stato del mezzo. Solo in questo modo sarà possibile responsabilizzare la Società per eventuali danni subiti o incidenti che potrebbero verificarsi.

ARRIVO AL CAMPO e MODO DI PRESENTARSI



✓ Indossate sempre la mascherina.



✓ Evitate strette di mano con chiunque e salutate con signorilità e discrezione.



✓ Fatevi indicare la persona scelta dalle Società per il ruolo di DAP (Delegato per l'Attuazione del Protocollo) ed **esibite il Green Pass o consegnate l'autocertificazione compilata e firmata** (per i minorenni da un genitore).



✓ Fatevi indicare il percorso per raggiungere lo spogliatoio che vi è stato assegnato.

Nessuna persona, dopo il vostro arrivo, potrà accedere allo spogliatoio dell'arbitro (è vietato l'ingresso a qualunque altro tesserato, tecnico o giocatore).

Dopo aver preso possesso del vostro spogliatoio potete eseguire il sopralluogo sul terreno di gioco per controllare preventivamente le reti, la segnatura del terreno stesso e la presenza delle bandierine d'angolo, accertandovi che non vi siano oggetti pericolosi per nessuno. **Adattate le tempistiche dei vostri spostamenti in ingresso/uscita dal terreno di gioco a quelli delle squadre; evitate l'uso in contemporanea dell'accesso agli spogliatoi/tunnel.**

È consentito tenere il cellulare acceso a condizione che lo si utilizzi per il tempo strettamente necessario alle esigenze connesse alla gara (es. chiamate al Pronto AIA o dall'Osservatore a fine gara).

L'arbitro deve presentarsi al campo vestito in modo consono, evitando di indossare maglie e/o pantaloni sgualciti o strappati.

E' vietato presentarsi al campo con orecchini vistosi, tatuaggi e/o piercing visibili.

E' consigliato tenere i capelli corti e in ordine, evitando tassativamente di scendere sul terreno di gioco con fasce o cerchietti. Le ragazze possono raccogliere i capelli in una coda.

Ricordate sempre che il modo di presentarsi è fondamentale: quando vi vedono è il primo momento in cui giudicano chi siete e di che pasta siete fatti.

Ricordate che rappresentate sia la FIGC che la vostra Sezione di appartenenza.

Cercate di essere sempre signorili e riservati, non date confidenza a nessuno, meglio dare sempre del "Lei" evitando toni confidenziali. Evitate di parlare o esprimere opinioni o commenti (men che meno su fatti accaduti ad altri vostri colleghi). Rimanete per quanto possibile all'interno del vostro spogliatoio.

RAPPORTI CON I DIRIGENTI E I CALCIATORI

- ✓ Usate sempre signorilità ed educazione. Ricordatevi che siete ospiti.
- ✓ Trasmittete serenità e tranquillità.
- ✓ Parlate poco, solo il necessario. Non addentratevi in fatti o cose che non conoscete.
- ✓ **Evitate contatti attraverso i social network con dirigenti e/o calciatori e NON divulgate informazioni o dati sensibili né vostri né dei colleghi.**



RISCALDAMENTO PRE-GARA

È obbligatorio per le gare di Terza e Seconda categoria, ma nessuno vieta di effettuarlo anche nelle altre categorie.

Il riscaldamento va fatto indossando i pantaloncini e i calzettoni della divisa e le scarpe da calcio. La maglietta o giacca della tuta da usare (anche K-way se serve) devono essere quelle sezionali o con logo dell'AIA.

Il riscaldamento va fatto con impegno e serietà per conto proprio, mantenendo le distanze dalle due squadre, e deve durare circa 15/20 minuti alternando corsa lenta, stretching e allunghi.

Durante il riscaldamento concentratevi e non fatevi distrarre da nessuno; **evitate l'uso in contemporanea alle squadre dell'accesso agli spogliatoi/tunnel (quando vi transitate è obbligatorio l'uso della mascherina).**

A non meno di 15 minuti dall'inizio della gara rientrate nello spogliatoio, indossate la maglia della divisa e preparatevi per l'appello avvisando in anticipo le squadre.

DIVISA E SCARPE

E' obbligatorio utilizzare la divisa a marchio LEGEA (salvo eventuali specifiche deroghe indicate dal Presidente di Sezione).

Le scarpe devono essere prevalentemente nere e al massimo con un inserto colorato, mai colorate (è bruttissimo vedere un arbitro variopinto).

Si ricorda che le squadre devono indossare maglie di colore diverso da quella dell'arbitro e diverse da quelle dei portieri (usare buon senso nel caso del portiere).

Per il controllo dei colori delle maglie le Società dovranno posizionare le mute su un tavolino posto all'esterno della spogliatoio dell'arbitro.

Si ricorda che arbitro non può indossare alcun "fratino" o casacca prestata dalle Società.



IMPRATICABILITA' DEL TERRENO DI GIOCO

Ricordatevi che **la decisione sull'impraticabilità del terreno di gioco** in caso di maltempo o per altra causa **è di esclusiva competenza dell'arbitro designato a dirigere la gara.**

Il sopralluogo sul terreno di gioco deve essere effettuato:

- alla presenza dei capitani delle squadre all'orario ufficiale fissato per l'inizio della gara,
- dopo la verifica della presenza delle due squadre e l'identificazione dei calciatori indicati nelle distinte.

L'arbitro può effettuare il sopralluogo prima dell'orario ufficiale d'inizio della gara solo nel caso in cui siano presenti i capitani delle squadre e l'impraticabilità sia sicuramente non rimediabile prima dell'orario ufficiale d'inizio.



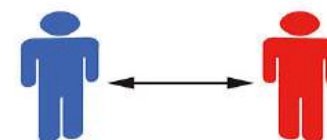
IDENTIFICAZIONE DEI CALCIATORI



I documenti e le distinte dovranno essere posizionati dalle Società su un tavolino posto all'esterno dello spogliatoio dell'arbitro (avvisare in anticipo i Dirigenti affinché la presentazione sia puntuale).

I calciatori e le altre persone ammesse nel recinto di gioco devono essere sempre identificate dall'arbitro prima dell'inizio della gara (evitare assolutamente la conoscenza personale).

L'appello delle persone iscritte in distinta dovrà svolgersi in uno spazio tale da permetterne il distanziamento.



L'arbitro non dovrà mai pronunciarsi sulla validità dei tesseramenti e non dovrà apportare modifiche alle distinte presentate dalle Società.

In caso di assenza del Dirigente accompagnatore a firmare la distinta sarà il capitano.

Il Dirigente addetto all'arbitro, previsto solo per la squadra ospitante, ove non funga anche da Dirigente accompagnatore, DEVE rimanere nella zona antistante gli spogliatoi e non può essere ammesso in panchina.

Controllate sempre la presenza di eventuali oggetti pericolosi (anelli, collane, scaldacollo, ecc.).

Prima di iniziare la gara una copia della distinta di ciascuna squadra deve essere sempre consegnata all'altra con la firma dell'arbitro. A fine gara devono essere consegnate a ciascuna squadra la copia della propria distinta con le crocette in corrispondenza dei calciatori ammoniti/espulsi e l'eventuale rapportino (ove previsto).

Per quanto riguarda l'ammissione delle tessere dei dirigenti rimangono invariate le disposizioni impartite la scorsa stagione. In assenza della tessera personale per la corrente stagione sportiva, i dirigenti possono presentare la richiesta di emissione tessera in formato cartaceo, tramite pc, smartphone o tablet, sempre accompagnata da un documento di identità valido. In caso di smarrimento del documento di identità, ai fini del riconoscimento risulta valida la denuncia di furto/smarrimento rilasciata dalle forze dell'ordine.

Durante l'appello usare signorilità e distacco. Usate voce ferma e fissare negli occhi i calciatori e i dirigenti quando li chiamate.

Evitate sempre strette di mano con chiunque.

Usare sempre il "Lei" ed evitate assolutamente commenti o raccomandazioni.

Limitarsi sempre ad un semplice augurio per la gara e ricordarsi sempre che **l'arbitro: meno parla meglio è.**



EVENTUALI RECLAMI



Eventuali reclami sulle misure del terreno di gioco, sulla regolarità della segnatura, sulle porte e su tutto ciò che abbia attinenza con il terreno di gioco non dovranno essere presi in considerazione se la Società reclamante non avrà presentato all'arbitro riserva scritta prima dell'inizio della gara.

- 1) Qualora il capitano di una squadra presenti riserve scritte prima dell'inizio della gara, l'arbitro dovrà provvedere alle opportune verifiche utilizzando gli strumenti che la Società Ospitante dovrà mettergli a disposizione. Se le irregolarità vengono accertate l'arbitro, tramite il capitano, inviterà la Società ospitante ad eliminarle entro un termine ritenuto da lui congruo per portare a termine regolarmente la gara. Se dalle verifiche non risultano irregolarità o tali che queste rientrino nella normale tollerabilità prevista, si darà subito inizio alla gara facendone menzione nel rapporto di gara allegando ad esso le riserve scritte.
- 2) Se, a seguito di una irregolarità sopravvenuta, una squadra intendesse avanzare riserva a gara già iniziata, potrà farlo solo verbalmente. L'arbitro dovrà prenderne atto alla presenza del capitano della squadra avversaria, procedere alle verifiche e decidere nei modi previsti al precedente punto 1).
- 3) Nel caso sia l'arbitro stesso a constatare un'irregolarità sopravvenuta o, in occasione di un calcio di rigore, ad accorgersi che il punto del calcio di rigore non è stato segnato alla distanza prevista, farà rettificare il punto anche se in precedenza fosse stato già battuto un calcio di rigore nella medesima porta.

Di tutto quanto sopra si dovrà fare menzione nel rapporto di gara.

TEMPO DI ATTESA

Tempo di attesa generalmente sempre **pari alla durata di un tempo di gara tranne per:**

- **Juniores Provinciali:** tempo attesa sempre **15'**
- **gare ad orario particolare:** tempo attesa ridotto a **10'**



MINUTO DI RACCOGLIMENTO

Nel caso in cui una società richieda un minuto di raccoglimento non preventivamente autorizzato, è obbligatorio chiamare il **Presidente di Sezione** il quale, sentita la FIGC, vi ricontatterà comunicandovi se sarà possibile concedere il minuto richiesto. **In nessun caso potrà essere concesso un minuto di silenzio non autorizzato.**

DURATA DELLA GARA

Dalla scorsa stagione sportiva la durata delle gare del Settore Giovanile e Scolastico della FIGC in ambito Nazionale, Regionale e Provinciale è stata così ridefinita (vedasi anche tabella) :

- **UNDER 14 e 15** (Giovanissimi Nazionali, Regionali, Provinciali) : **70'** (2 tempi da 35');
- **UNDER 16** (Allievi Regionali, Provinciali "Fascia B") : **80'** (2 tempi da 40');
- **UNDER 17** (Allievi Nazionali, Regionali, Provinciali) : **90'** (2 tempi da 45').

CATEGORIE PROVINCIALI		DURATA TEMPI DI GIOCO
GIOVANISSIMI	UNDER 14	35'
	UNDER 15	
ALLIEVI	UNDER 16	40'
	UNDER 17	45'

PRIMA DI INIZIARE LA GARA

- ✓ Controllare la rete della porta più vicina agli spogliatoi (precedendo le squadre prima della loro uscita dagli spogliatoi).
- ✓ Entrare sul terreno di gioco (anche dopo l'intervallo) attenendosi alle seguenti direttive :
 - l'ingresso in campo delle squadre e dell'arbitro va fatto in maniera scaglionata, con tempistiche distinte tra le 2 squadre e l'arbitro;
 - nessun accompagnamento da parte di bambini e/o mascotte;
 - foto di squadra consentite solo se da parte del fotografo ufficiale delle Società;
 - eventuali cerimonie pre-gara con altre persone consentite solo con adeguato distanziamento; in ogni caso queste dovranno evitare qualsiasi interazione (negli eventuali spazi comuni o sul campo) con le squadre e con gli arbitri.
- ✓ Salutare il pubblico schierando le squadre al centro del terreno di gioco con fronte rivolta alla tribuna e poi eventualmente dall'altra parte (modalità di allineamento tale da consentire il distanziamento).
- ✓ Procedere al sorteggio con i due capitani sempre con distanziamento e senza nessuna stretta di mano; è consentito l'eventuale scambio dei gagiardetti;
- ✓ Controllare la rete non controllata in precedenza (ricordare che il controllo di entrambe le reti va sempre fatto anche prima dell'inizio del secondo tempo).
- ✓ Controllare le persone ammesse in panchina, il loro distanziamento e l'uso della mascherina che è obbligatorio solo per il personale medico; verificare la posizione degli assistenti di parte sul terreno di gioco.
- ✓ Durante l'intervallo si deve rimanere all'interno del proprio spogliatoio (alla fine del primo tempo custodire sempre il pallone della gara).

DURANTE LA GARA

- ✓ Cercare di essere sempre sereni e decisi in ogni circostanza della gara, anche in caso di errore è fondamentale non perdere la concentrazione e ripartite subito come se nulla fosse accaduto.
- ✓ Cercare di adeguare sempre gli interventi all'andamento della gara.
- ✓ Controllare la regolarità delle riprese di gioco, senza eccedere in pignolerie inutili (è inutile ed irritante spostare il pallone avanti e indietro di pochi centimetri).
- ✓ Controllare direttamente le sostituzioni, non lasciare che il subentrante entri sul terreno prima che il calciatore sostituito lo abbia abbandonato;
- ✓ Controllare le persone ammesse in panchina; non eccedere con richiami inutili e continuati che non portano a nulla: un primo richiamo solenne e poi, alla seconda occasione, meglio scegliere l'ammonizione o l'espulsione del colpevole.
- ✓ Nei calci di punizione dal limite, essere sbrigativi e risoluti nell'esigere il rispetto delle disposizioni regolamentari.

- ✓ In caso di provvedimento disciplinare mantenere la distanza interpersonale ed esibire il cartellino (che può essere anche accompagnato da poche semplici parole risolutive: usare eleganza e signorilità).
- ✓ Non essere mai provocatori e non reagire alle parole di nessuno.
- ✓ Non lasciarsi influenzare dal comportamento del pubblico, non usare toni paternalistici, non dimostrarsi accomodanti e soprattutto non prendere mai decisioni compensative.
- ✓ Fischiare sempre con decisione e in modo forte e secco, tempestivo e uniforme. Non tenere il fischiello sempre in bocca, va tenuto in mano.
- ✓ Applicare con intelligenza il Regolamento. Ricordarsi che il “vantaggio”, per esser tale, deve essere chiaro, immediato ed efficace, altrimenti è meglio fischiare subito.
- ✓ Non tollerare assolutamente la condotta violenta o i falli gravi di gioco, che comportano l'espulsione immediata del colpevole.

SOSTITUZIONI E ALLEGATI AL REFERTO

Per quanto riguarda i “foglietti” delle sostituzioni e gli allegati al rapporto di gara tutto rimane invariato come l’anno scorso; nelle gare di **2ª Categoria, 3ª Categoria, Juniores** (“Elite”, Regionali e Provinciali):

1. va compilato e consegnato ad entrambe le Società il **rapportino di fine gara** (una copia dello stesso da allegare al referto e una copia per ciascuna Società);
2. ogni sostituzione deve essere certificata dalla Società che la effettua con l’apposito **modulo di sostituzione** (“foglietto”) contenente l’indicazione del calciatore da sostituire e sostituito. Vanno effettuate consegnando all’arbitro il foglietto firmato dal Dirigente Accompagnatore. **NON È NECESSARIO ALLEGARE I FOGLIETTI AL REFERTO** (è sufficiente conservarli fino al termine della stagione).

LEGA NAZIONALE DILETTANTI
COMITATO REGIONALE VENETO

CAMPIONATO: ECCI | PRD | PPI | BSG

DATA: _____ ANNO: _____ RISULTATO: _____
SOCIETÀ OSPITANTE: _____ SOCIETÀ DEBITRICE: _____

CALCIATORI ANIMONITI

NOME e COGNOME		NOME e COGNOME	
N. PRO	_____	N. PRO	_____
N. PRO	_____	N. PRO	_____
N. PRO	_____	N. PRO	_____
N. PRO	_____	N. PRO	_____
N. PRO	_____	N. PRO	_____
N. PRO	_____	N. PRO	_____

CALCIATORI ESPULSI

NOME e COGNOME		NOME e COGNOME	
N. PRO	_____	N. PRO	_____
N. PRO	_____	N. PRO	_____
N. PRO	_____	N. PRO	_____

PERSONE ALLONTANATE

NOME e COGNOME		NOME e COGNOME	
N. PRO	_____	N. PRO	_____
N. PRO	_____	N. PRO	_____
N. PRO	_____	N. PRO	_____

EVENTUALI VARIAZIONI NELLE FORMAZIONI DELLE SQUADRE

Società Ospitante				Società Debitrice			
1ª	2ª	3ª	4ª	1ª	2ª	3ª	4ª
_____	_____	_____	_____	_____	_____	_____	_____
_____	_____	_____	_____	_____	_____	_____	_____
_____	_____	_____	_____	_____	_____	_____	_____
_____	_____	_____	_____	_____	_____	_____	_____
_____	_____	_____	_____	_____	_____	_____	_____

CONSERVARE COPIA ALLA SOCIETÀ OSPITANTE E ALLA SOCIETÀ DEBITRICE

INDICARE SOCIETÀ DEBITRICE (nome) | CATEGORIA (nome) | INDICARE SOCIETÀ OSPITANTE (nome)

SOCIETÀ: _____

GARA DEL GIORNO: _____

Campionato di

_____	Eccellenza	_____	Juniores Regionale
_____	Proveditorato	_____	Juniores Provinciale
_____	1ª categoria	_____	Coppa Italia (Eccellenza)
_____	2ª categoria	_____	Trofeo Reg. Veneto Promozione
_____	3ª categoria	_____	Trofeo Reg. Veneto 1ª categoria
_____	Juniores Elite	_____	Trofeo Reg. Veneto 2ª categoria

ESCE IL NR. _____ ENTRA IL NR. _____

IL DIRIGENTE ACCOMPAGNATORE UFFICIALE _____
(Da consegnare all'Arbitro Provinciale N.1 o all'Arbitro)

I minuti di recupero vanno comunicati al dirigente della Società ospitante, il quale è tenuto a darne comunicazione con l’apposito cartello.

A FINE GARA

Uscire di norma dal terreno di gioco per ultimi, facendosi precedere da tutti i calciatori e **comunque in momenti distinti per evitare la contemporaneità di uscita con le Squadre**. Recuperare il pallone della gara e lasciarlo nel proprio spogliatoio.

Nessuna persona potrà accedere allo spogliatoio dell'arbitro; è vietato dunque l'ingresso anche ad Osservatori e Organi Tecnici.

In caso di problemi di rilevante importanza e in caso di incidenti occorsi a Voi o successi durante la gara informate comunque immediatamente il Presidente di Sezione.

COLLOQUIO CON L'OSSERVATORE

- ✓ **Sarà l'Osservatore a contattare direttamente l'Arbitro al termine della gara per concordare le modalità del colloquio.**
- ✓ **Durante il colloquio è fondamentale saper ascoltare e fare tesoro dei suggerimenti ricevuti.**



*Vi ringraziamo per l'attenzione
e rivolgiamo a tutti un grande in bocca al lupo
per l'imminente avvio dei campionati
con il messaggio di un collega
che ha dato tutto se stesso per la nostra
Associazione ...*

“Vogliatevi bene, siate felici, cercate di sentirvi adeguati perché nessuno può farvi sentire inferiori.

*Per avere successo bisogna conservare il passato,
ma proiettarsi al futuro,
pensando a quello che potrà accadere.”*

Stefano Farina

